



УПРАВЛЕНИЕ ФЕДЕРАЛЬНОЙ СЛУЖБЫ
ГОСУДАРСТВЕННОЙ СТАТИСТИКИ ПО СЕВЕРО-
КАВКАЗСКОМУ ФЕДЕРАЛЬНОМУ ОКРУГУ

Сельское хозяйство в Кабардино – Балкарской Республике



январь – ноябрь 2023 года



ФЕДЕРАЛЬНАЯ СЛУЖБА
ГОСУДАРСТВЕННОЙ СТАТИСТИКИ

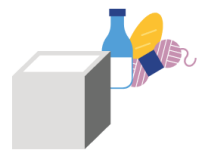
Сельское хозяйство в Кабардино – Балкарской Республике

январь – ноябрь 2023 года

- 01 ПРОИЗВОДСТВО ПРОДУКЦИИ СЕЛЬСКОГО ХОЗЯЙСТВА
- 02 РАСТЕНИЕВОДСТВО
- 03 ЖИВОТНОВОДСТВО

* Ежемесячные данные оперативной статистики





ПРОИЗВОДСТВО ПРОДУКЦИИ СЕЛЬСКОГО ХОЗЯЙСТВА

В % К СООТВЕТСТВУЮЩЕМУ МЕСЯЦУ ПРЕДЫДУЩЕГО ГОДА

Объем производства продукции сельского хозяйства всех сельхозпроизводителей

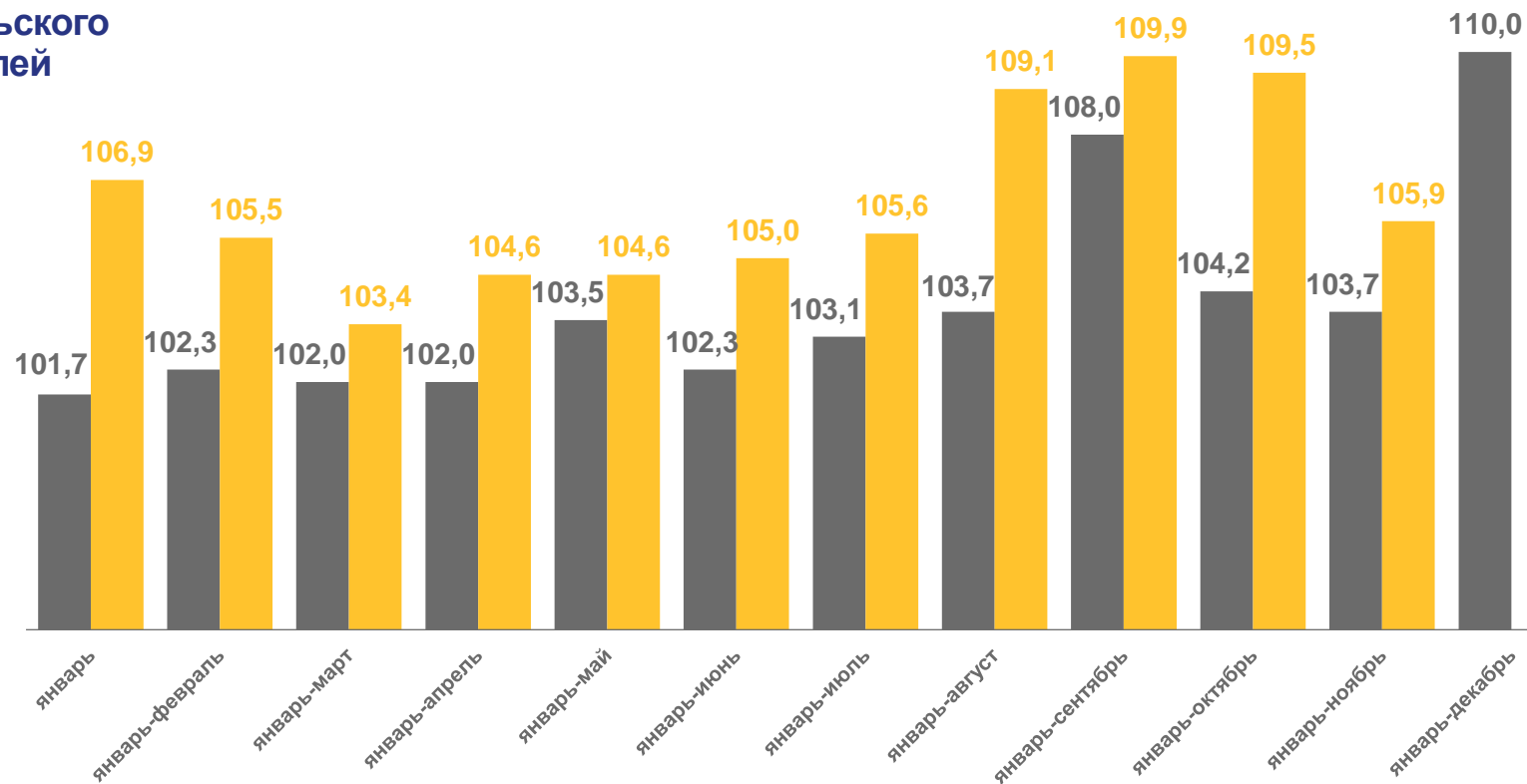
Январь – ноябрь 2023 года

57,5

млрд рублей

105,9%▲

К соответствующему периоду
предыдущего года



■ 2022 ■ 2023





ОБЪЕМ ПРОИЗВОДСТВА ПРОДУКЦИИ СЕЛЬСКОГО ХОЗЯЙСТВА ВСЕХ СЕЛЬХОЗПРОИЗВОДИТЕЛЕЙ

Январь – ноябрь 2023 г.
млрд руб.

2023 год в % к 2022 году



Все категории хозяйств

57,5

105,9 ▲



Сельскохозяйственные организации

18,1

123,7 ▲



Хозяйства населения

28,7

100,4 ▲



Крестьянские (фермерские) хозяйства
и индивидуальные предприниматели

10,7

96,5 ▼



ОСНОВНЫЕ ПОКАЗАТЕЛИ РАСТЕНИЕВОДСТВА В ХОЗЯЙСТВАХ ВСЕХ КАТЕГОРИЙ

На 1 декабря 2023 года

Посевные площади
сельскохозяйственных культур

Произведено сельскохозяйственных культур
в весе после доработки

Тыс. га

2023 г. в % к 2022 г.

Тыс. тонн

2023 г. в % к 2022 г.



Зерновые и зернобобовые
культуры

210,4

97,6

1 188,9

95,3



Подсолнечник

17,0

79,6

34,0

60,4



Картофель

7,2

93,9

153,9

101,4



Овощи

16,9

90,1

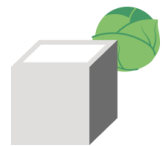
364,0

80,2



ОТГРУЗКА ОСНОВНЫХ ВИДОВ ПРОДУКЦИИ РАСТЕНИЕВОДСТВА В СЕЛЬСКОХОЗЯЙСТВЕННЫХ ОРГАНИЗАЦИЯХ

ЯНВАРЬ – НОЯБРЬ 2023 ГОДА, ТЫС. ТОНН



Зерно

133,8



Масличные
культуры

12,5



Подсолнечник
на зерно

4,9



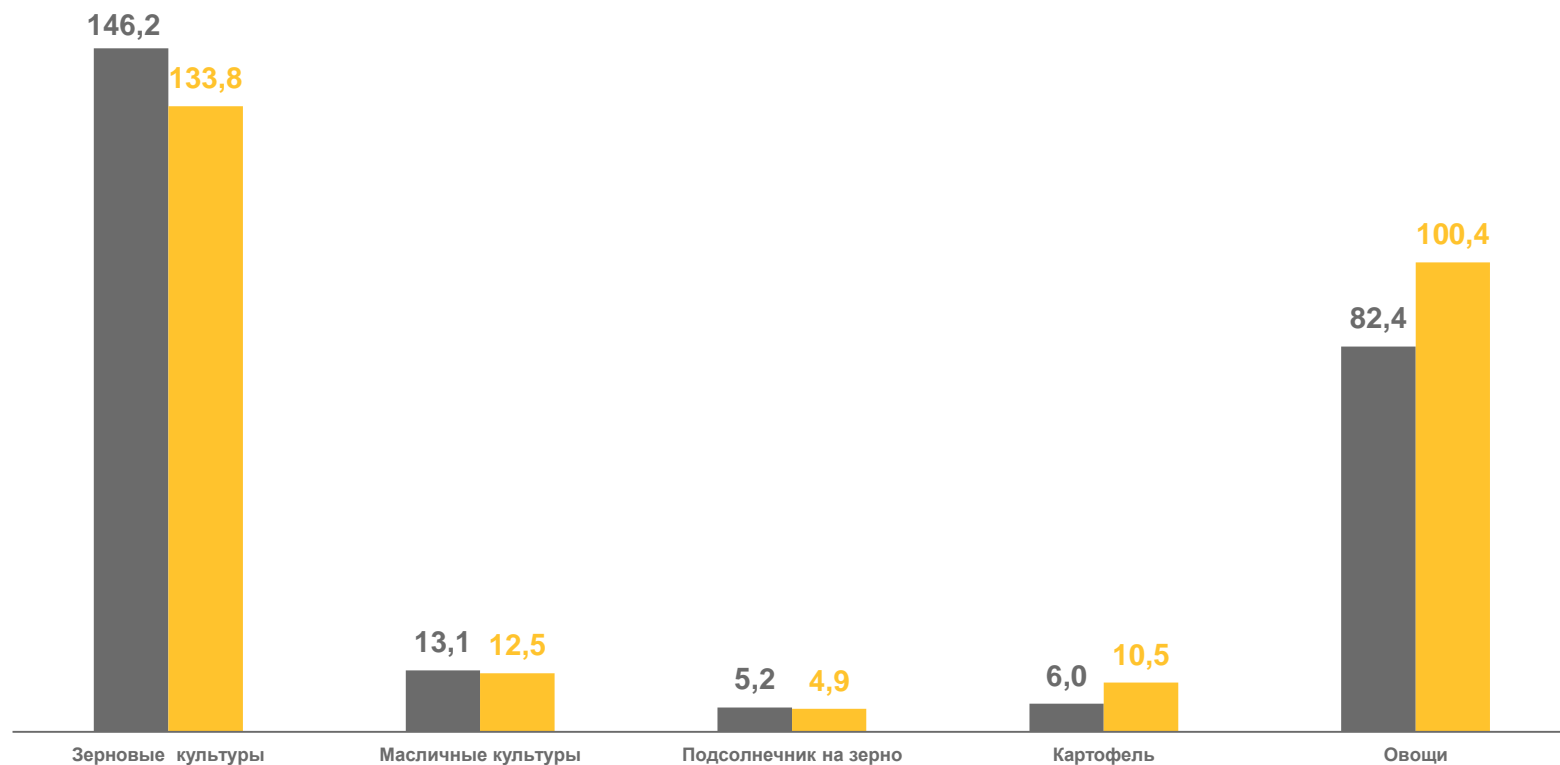
Картофель

10,5




Овощи открытого
и закрытого
грунта

100,4



■ 2022 ■ 2023





ПОГОЛОВЬЕ КРУПНОГО РОГАТОГО СКОТА В ХОЗЯЙСТВАХ ВСЕХ КАТЕГОРИЙ

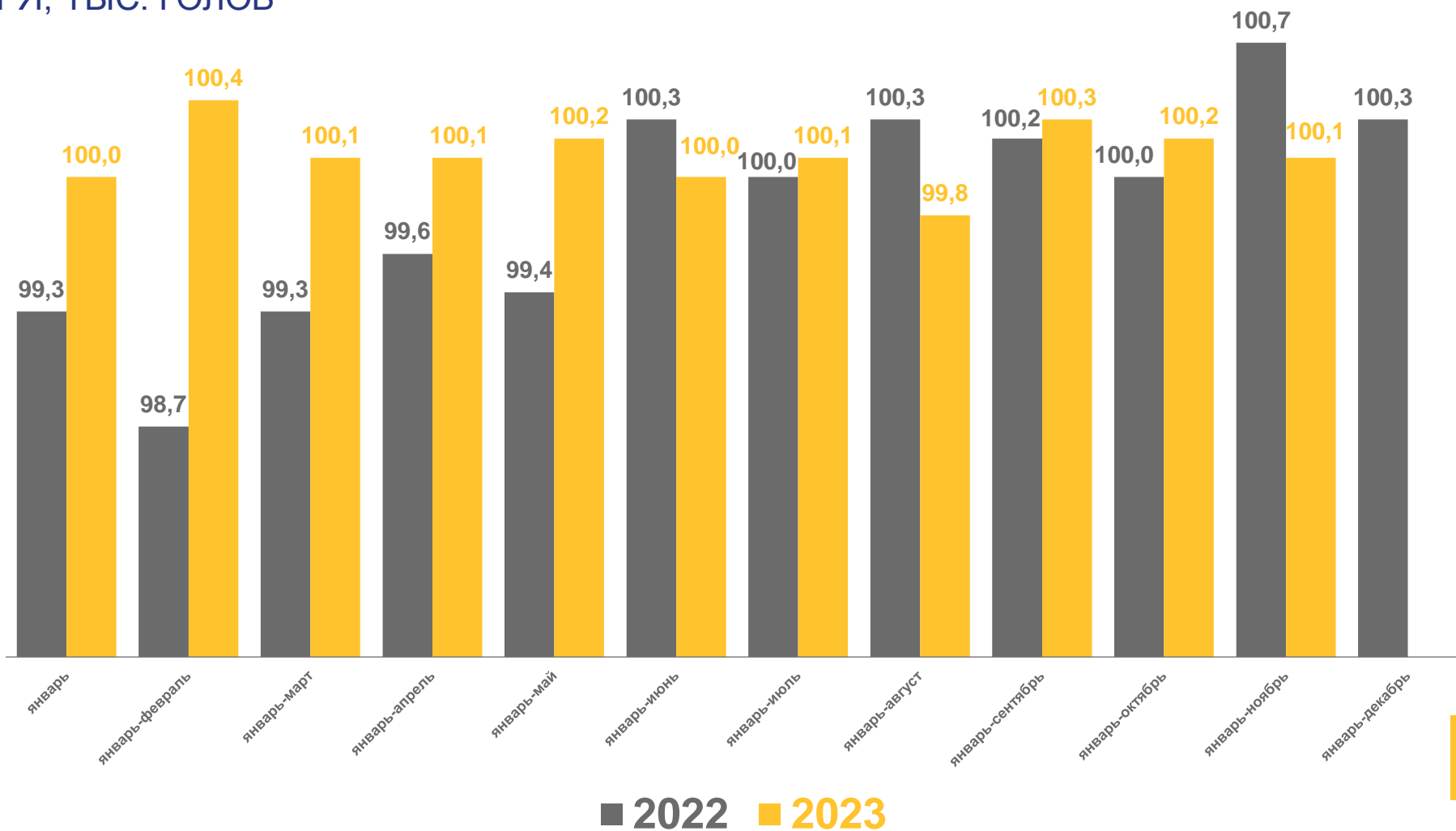
НА КОНЕЦ ОКТЯБРЯ, ТЫС. ГОЛОВ

272,0

ТЫС. ГОЛОВ

100,1% ▲

К соответствующему месяцу
прошлого года



ПОГОЛОВЬЕ КОРОВ В ХОЗЯЙСТВАХ ВСЕХ КАТЕГОРИЙ

НА КОНЕЦ НОЯБРЯ, ТЫС. ГОЛОВ

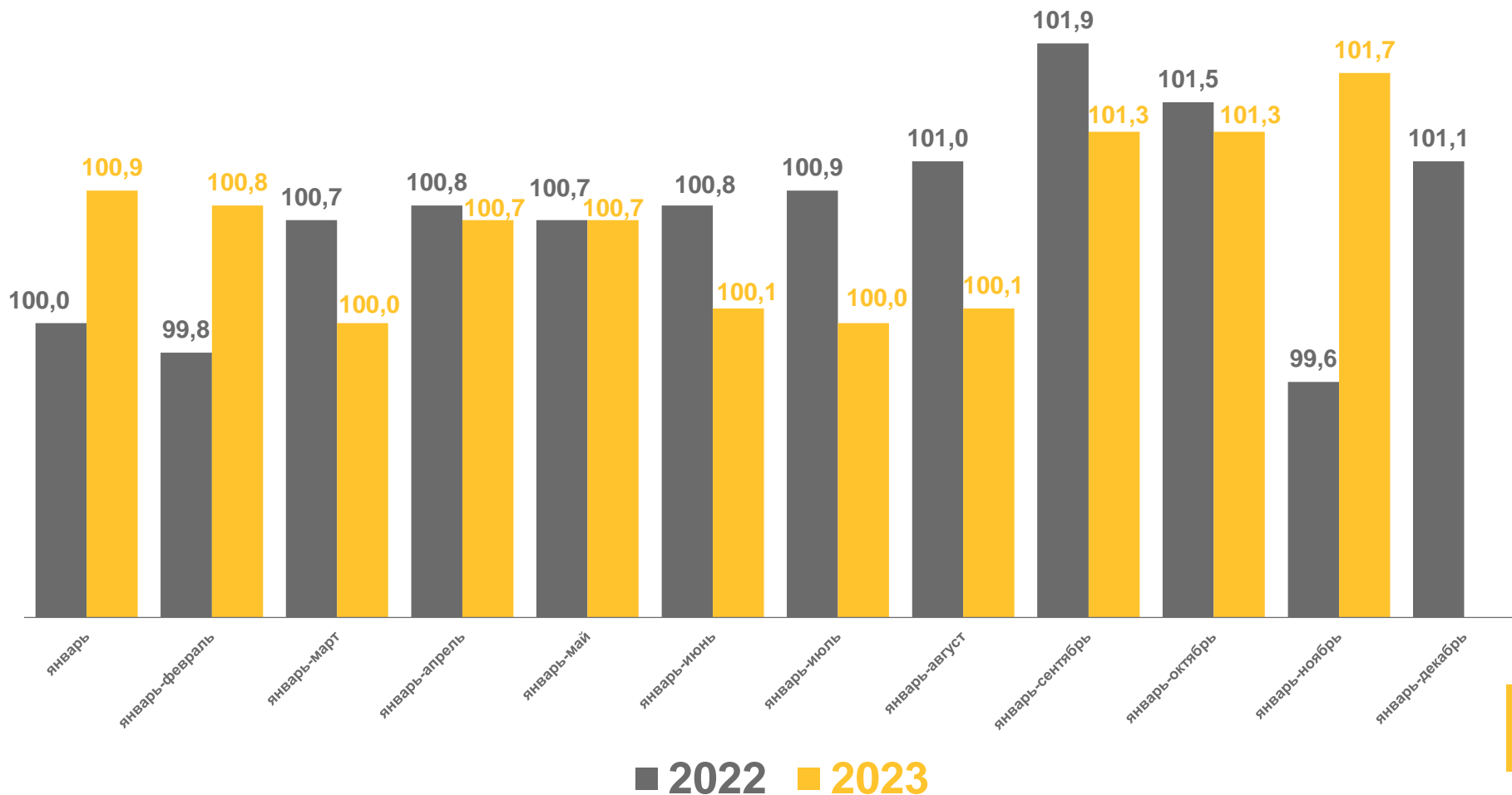


137,9

ТЫС. ГОЛОВ

101,7% ▲

К соответствующему месяцу
прошлого года





ПОГОЛОВЬЕ СВИНЕЙ В ХОЗЯЙСТВАХ ВСЕХ КАТЕГОРИЙ

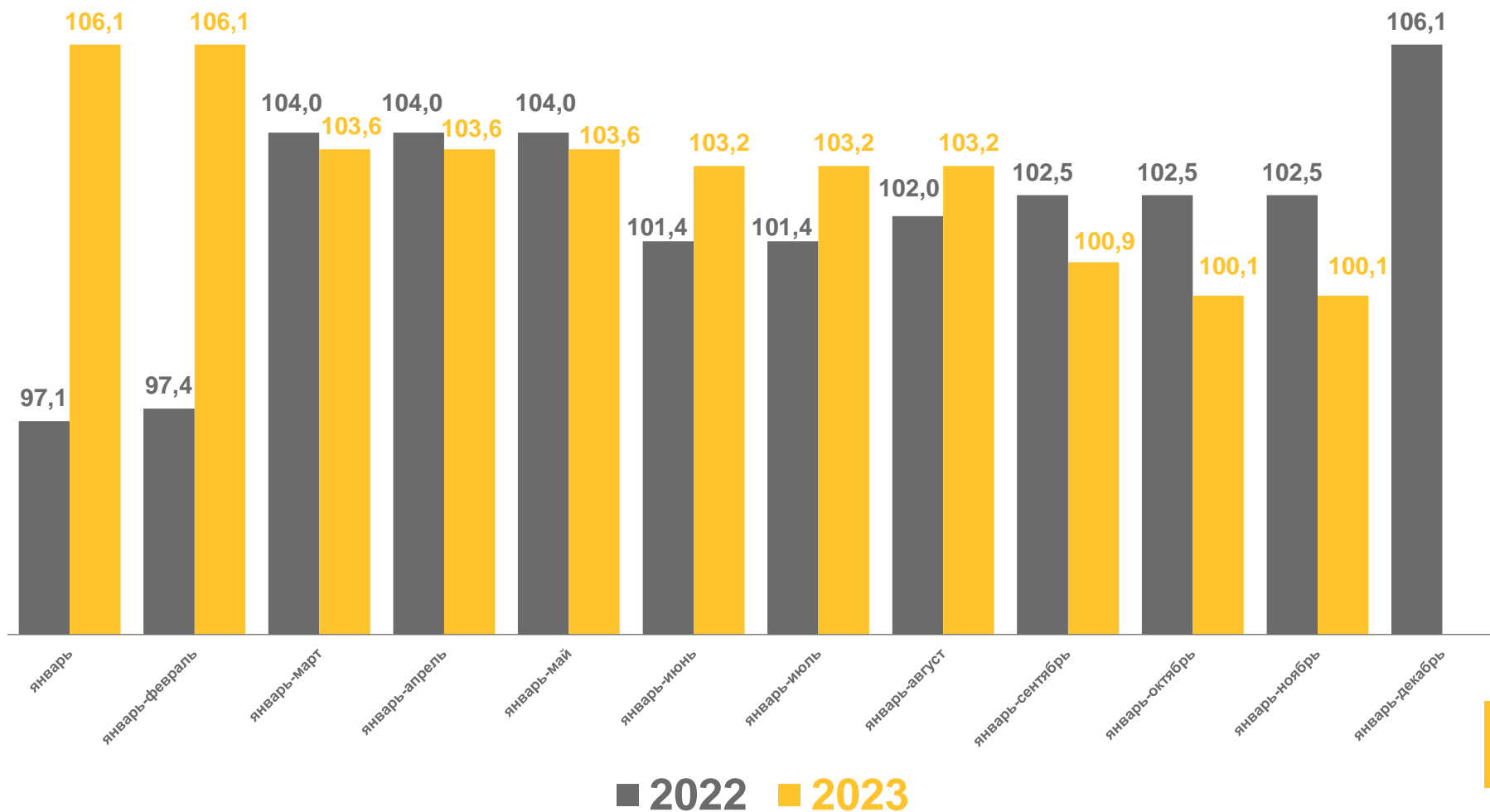
НА КОНЕЦ НОЯБРЯ, ТЫС. ГОЛОВ


3,7

ТЫС. ГОЛОВ

100,1% ▲

К соответствующему месяцу
прошлого года





ПОГОЛОВЬЕ ОВЕЦ И КОЗ В ХОЗЯЙСТВАХ ВСЕХ КАТЕГОРИЙ

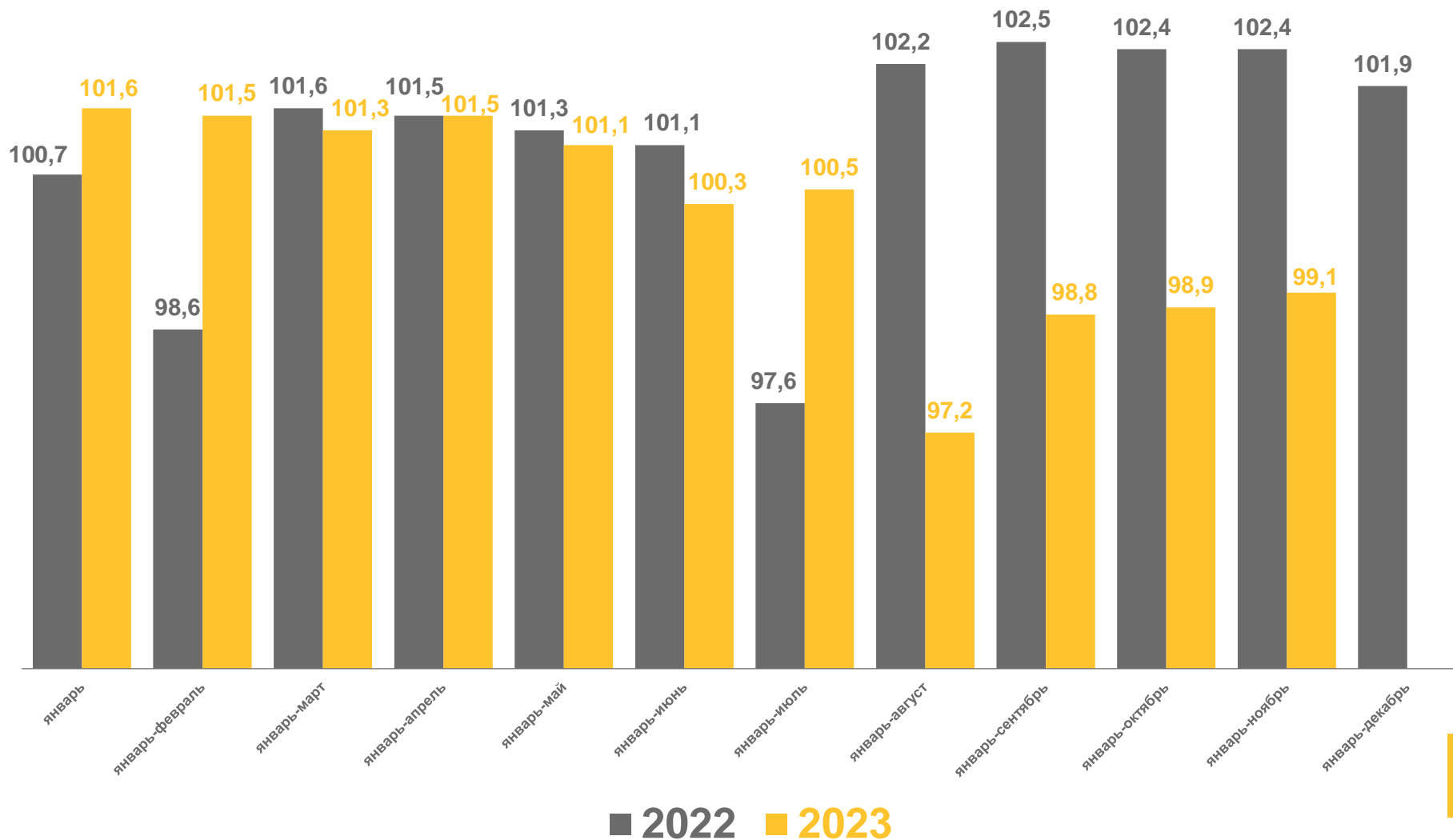
НА КОНЕЦ НОЯБРЯ, ТЫС. ГОЛОВ

415,3

ТЫС. ГОЛОВ

99,1% ▼

К соответствующему месяцу
прошлого года





ПОГОЛОВЬЕ ПТИЦЫ В ХОЗЯЙСТВАХ ВСЕХ КАТЕГОРИЙ

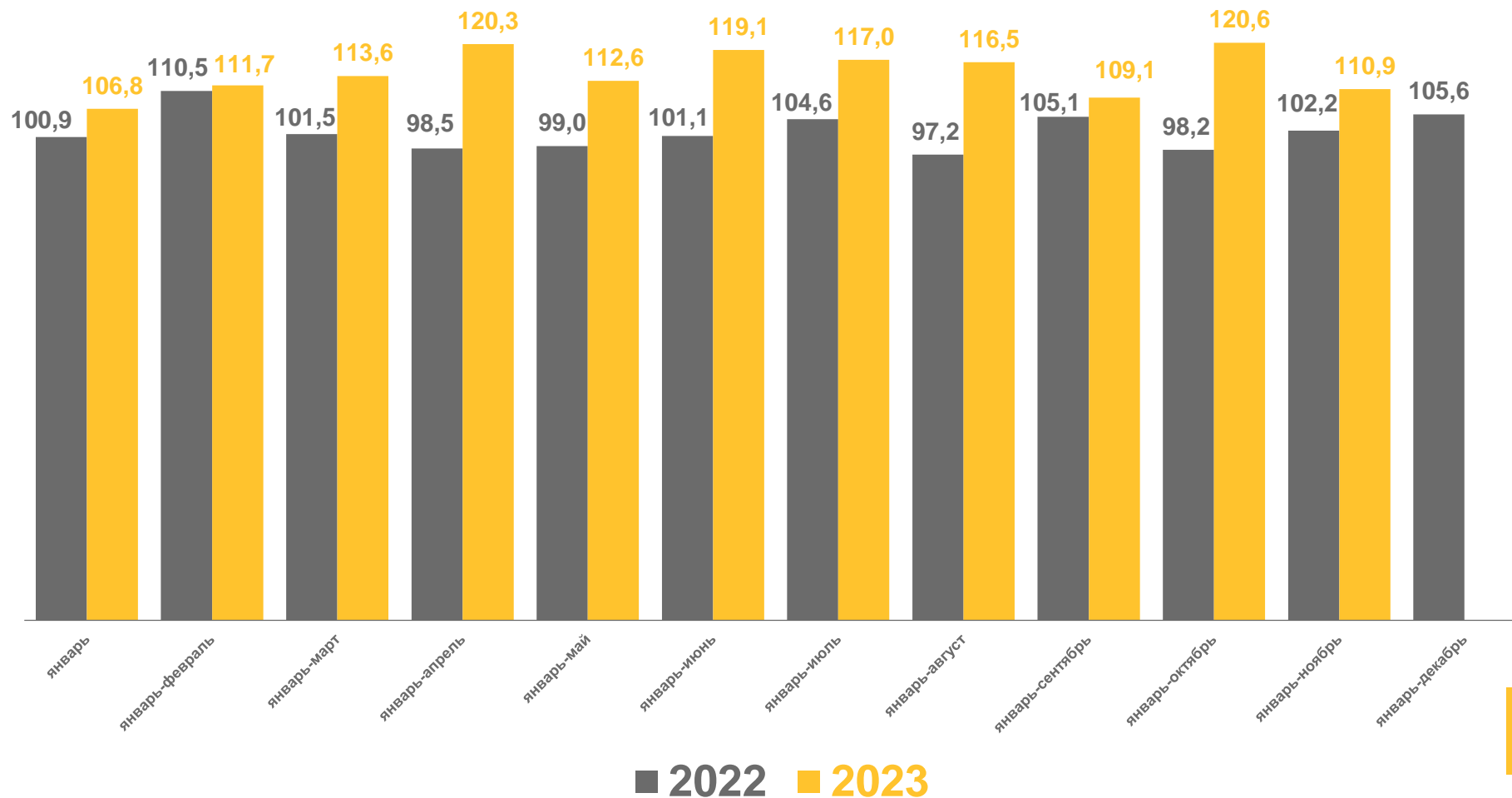
НА КОНЕЦ НОЯБРЯ, ТЫС. ГОЛОВ

4 187,7

ТЫС. ГОЛОВ

110,9% ▲

К соответствующему месяцу
прошлого года





ПРОИЗВОДСТВО ПРОДУКЦИИ ЖИВОТНОВОДСТВА В ХОЗЯЙСТВАХ ВСЕХ КАТЕГОРИЙ

К ЯНВАРЮ – НОЯБРЮ 2022 В %



Скот и птица

109,3 ▲



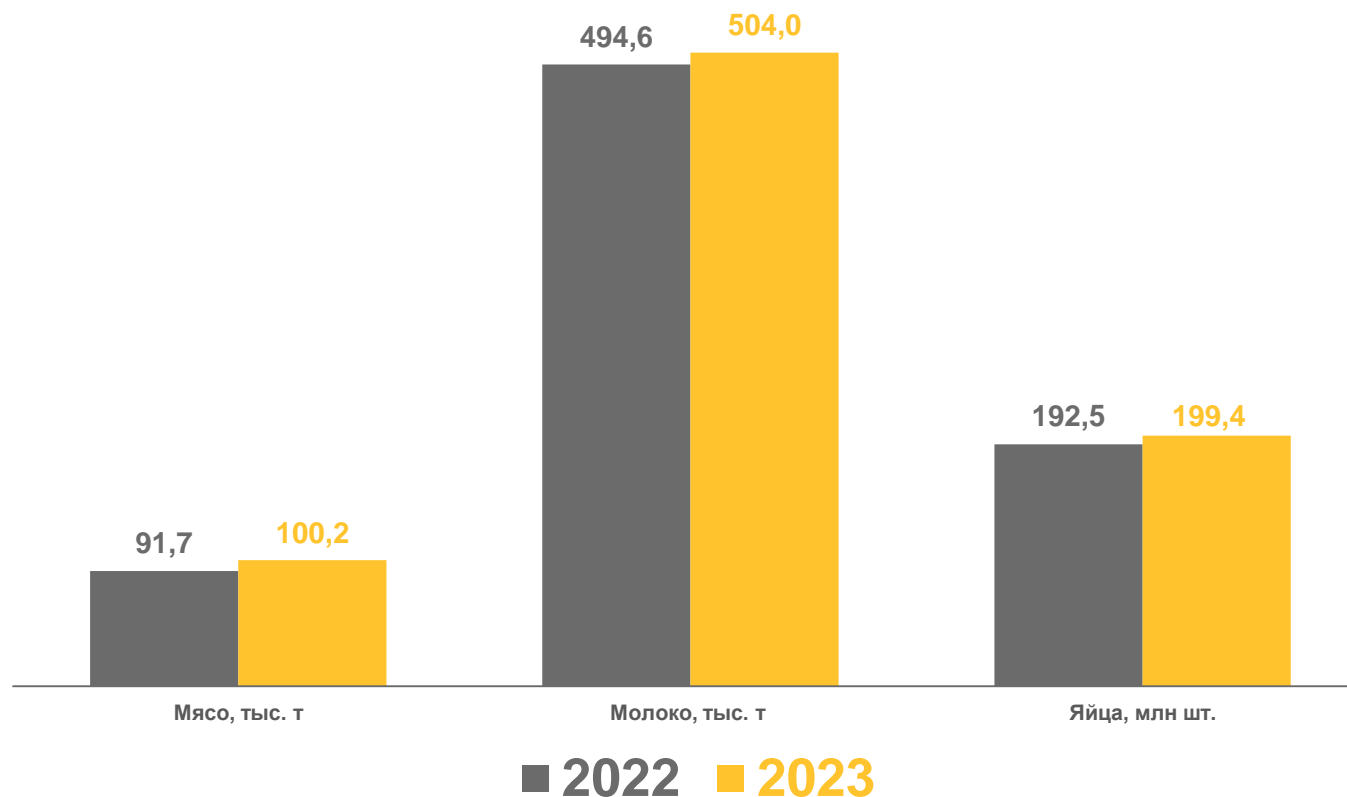
Молоко

101,9 ▲



Яйца

103,6 ▲





УДЕЛЬНЫЙ ВЕС ОТДЕЛЬНЫХ КАТЕГОРИЙ ХОЗЯЙСТВ В ОБЪЕМЕ ПРОИЗВОДСТВА ПРОДУКЦИИ ЖИВОТНОВОДСТВА

ЯНВАРЬ – НОЯБРЬ 2023 ГОДА

Производят хозяйства населения



Скот и птица

38,7%



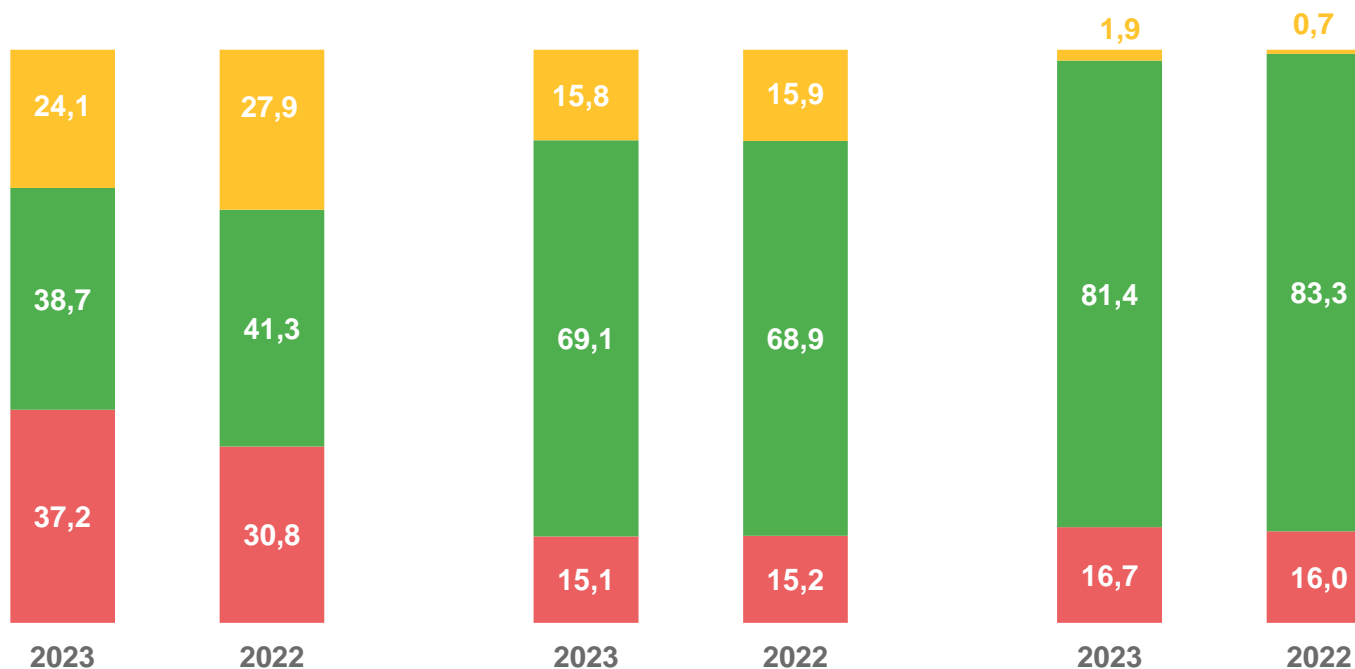
Молоко

69,1%



Яйца

81,4%



Скот и птица



Молоко



Яйца



■ Сельхозорганизации

■ Хозяйства населения

■ Крестьянские хозяйства

